


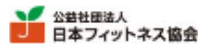


オ フ ィ シ ャ ル コ ン テ ン ツ サ イ ト  
official contents site

ご利用ガイド（要約版）

# 4. アカウントの作成方法

- 1. PC・スマホから<https://jafa.share-wis.com/>へアクセスします。



左記のQRコードからでもアクセスできます。

ログイン

[新規登録の方はこちら](#)

メールアドレスまたはアカウント名

パスワード

ログイン

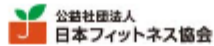
[パスワードを忘れた方はこちら](#)

- 2. はじめて利用する方は、「新規登録の方はこちら」を選択して次へ進んでください。

※新規登録が完了すると、次回からは「メールアドレスまたはアカウント名」と「パスワード」でログインできるようになります。

# 4-2. メールアドレスで登録

(アカウントの作成方法)



**新規登録**

すでにアカウントをお持ちの方は[こちら](#)

メールアドレス

**メールアドレスで登録**

登録すると、「個人情報の取り扱いについて」に同意することになります。

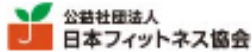
個人情報の取り扱いについては「[公益社団法人日本フィットネス協会 個人情報の取り扱いについて](#)」をご確認ください。

3. メールアドレスを入力して「メールアドレスで登録」を選択して次へ進んでください。

※メールアドレスを登録すると「個人情報の取り扱いについて」に同意することになりますので、事前にご確認ください。

## 4-2. メールアドレスで登録②

(アカウントの作成方法)



←

### メールアドレスで登録

メールアドレス

入力したアドレスが表示されます。

パスワード

パスワード

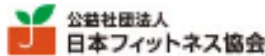
アカウントを作成

4.パスワードを設定して「アカウントを作成」してください。

※パスワードには、6文字以上（英大文字・英小文字・数字・記号の4種類の文字種のうち3種類以上を含む）で設定してください。

# 4-2. メールアドレスで登録③

(アカウントの作成方法)



## 認証メールを送信しました

ご入力いただいたメールアドレス宛に認証メールをお送りしました。メールの指示に従って認証手続きを完了してください。

[メールを再送する](#)

[登録をキャンセルする](#)

・「アカウントを作成」をすると「メール認証のご依頼」メールが入力したアドレスに届きます。

・メール本文の案内に沿ってメール認証を完了してください。

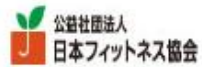
※認証メールが届かない場合は、以下の内容を確認ください。

- ・メールアドレスの入力を間違えている
- ・迷惑メールフォルダに入ってしまった
- ・セキュリティ設定により受信できない状態にある

どの項目も該当しない場合は別のメールアドレスを使って、アカウントを作成し直してみてください。

# 4-2. メールアドレスで登録④

(アカウントの作成方法)



マイコース



アカウント名が自動で作成され表示されます。

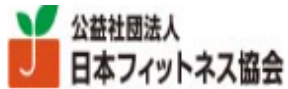


オフィシャルコンテンツサイト  
official contents site

※登録したメールアドレスに「アカウント登録完了のお知らせ」のメールが届きます。



# 5. コースに申し込む①



🔍 学びたいコースを探す

**実地講習会 (JAFA主催)**

← カテゴリー



実地講習会 (JAFA主催)

“フェムケアフィットネス”の今  
【東京開催】

2月 | 土曜日 10:30 - 18:10

25日 | 中央区立産業会館 【〒10...

コンテンツサイトは、「カテゴリー」と「コース」によって構成されています。

見たいカテゴリーを確認して「コース」を選びましょう。

← コース

# 5. コースに申し込む②

トップ > 実地講習会 (JAF A主催) > “フェムケアフィットネス”の今 【東京開催】

実地講習会 (JAF A主催)

## “フェムケアフィットネス”の今 【東京開催】

JAF Aハイクラスセミナー ～運動指導者のための医科学と運動のアカデミックセミナー～

健康に関する医科学や運動の情報が蔓延する昨今、運動指導者には正しい専門知識が求められています。本講習会では運動指導者に必要な医科学知識を、それぞれの専門家より学術的にお伝えします。医科学的なエビデンスも求められる運動指導において、さらなる指導クオリティ向上のため、自身のブラッシュアップのために、この貴重な機会をぜひご活用ください。

### ・ 開催要項

- ・ 日時：2023年2月25日 (土)
- ・ 会場：中央区立産業会館 (東京都中央区)
- ・ 定員：50名
- ・ 受講料：JAF A会員 (実地講習会) 11,800円  
一般 (実地講習会) 16,800円

JAF Aハイクラスセミナー  
“フェムケアフィットネス”の今  
～女性の健康課題へ：フィットネスの取り組み～  
2月25日 (土) 東京開催  
会場受講

2023年2月25日(土)  
10:30 - 18:10 中央区立産

会場 中央区立産業会館 【〒  
103-0004 東京都中央区東  
日本橋2丁目2-4】

フェムケアフィットネスの1/50  
今【東京開催】

価格 (税込み)

¥ 16,800

申込みに進む

このページでは、コース内容を確認できます。

申込みをする場合は「申込みに進む」を選んでください。



# 5. コースに申し込む③

(アカウント情報の確認とクーポンについて)

## アカウントのご確認



\* 氏名

\* 姓

\* 名

\* フリガナ

1 情報入力    2 最終確認    3 購入完了

 "フェムケアフィットネス"の今 【東京開催】

受講料	¥16,800
割引	- ¥0
合計額 (税込)	¥16,800



「コースを受講」を選択すると「アカウントのご確認」画面に推移します。

ここで必要事項を入力してください。  
※一度、受講すると項目内容が保存され、次回以降の入力を省略できます。

JAF A正会員の方はクーポン割引を受けられます。  
クーポンをお持ちの方はこちらに入力ください。

※クーポンの使用条件を満たしていなく、その割引を受けて受講したことが発覚した場合、差額+手数料をご請求いたします。

# 5. コースに申し込む④

(お支払い方法の選択)

## お支払い方法の選択

クレジットカード 

カード番号


1234 1234 1234 1234

カード名義

TARO YAMADA

有効期限

月 / 年

セキュリティコード 

CVC

このクレジットカード情報を登録する

次に進む

※お客様情報はSSLによって暗号化され、安全な通信でお手続きを進めていただけます。

銀行振込

コンビニ決済



お支払方法は

「クレジットカード決済」・「銀行振込」・「コンビニ決済」がご利用いただけます。

選択した、お支払い方法の必要事項を入力して「次に進む」と確認画面となりますので、コース内容を確認して「注文を確定する」を選んでください。

※注文を確定してしまうと「取り消し」ができませんので、内容を必ず確認してください。

※「コンビニ決済」・「銀行振込」の場合、ご入金後、視聴開始まで最大3営業日かかる場合があります。

※「コンビニ決済」・「銀行振込」の場合、振込先がメールで届きます。

振込先は日本フィットネス協会ではなく、集金代行の「株式会社シェアウイズ」となりますので、ご注意ください。

※「コンビニ決済」の場合コンビニ決済手数料180円（税込）が加算されます。

※「銀行振込」の振込手数料はご負担願います。

# 5.コースを見てみよう⑤

(購入完了からマイコース)

## 購入完了

この度はお申し込みいただきありがとうございました。

確認のメールを **ご自身のメールアドレス** 宛にお送りさせていただきましたので、ご確認ください。

ご購入いただいたコースは **マイコース** から受講いただけます。



“フェムケアフィットネス”の今 【東京開催】

さらにコースを探す

購入完了するとご自身のメールアドレスに確認のメールが送信されます。

購入（お支払いが完了）したコースは「マイコース」に入ります。

購入後はマイコースを確認してみましょう。

# 5.コースを見てみよう⑥

(購入後のコース画面)

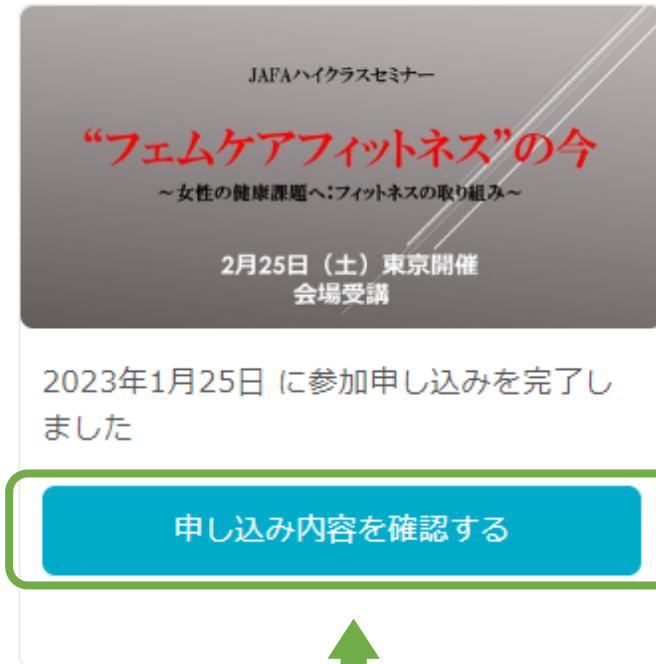
トップ > 実地講習会 (JAF A主催) > “フェムケアフィットネス”の今 【東京開催】

実地講習会 (JAF A主催)

## “フェムケアフィットネス”の今 【東京開催】

JAF Aハイクラスセミナー ～運動指導者のための医科学と運動のアカデミックセミナー～

健康に関する医科学や運動の情報が蔓延する昨今、運動指導者には正しい専門知識が求められています。本講習会では運動指導者に必要な医科学知識を、それぞれの専門家より学術的にお伝えします。医科学的なエビデンスも求められる運動指導において、さらなる指導クオリティ向上のため、自身のブラッシュアップのために、この貴重な機会をぜひご活用ください。



お申込内容はこちらから確認できます。

## 6. 追記事項

### ●クレジットカードの明細表記の変更について

クレジットカード明細について、「JAFSA」と記載されます。

### ●領収書の発行について（適格請求書発行事業者登録番号対応）

クレジットカード決済の場合に限り、ご自身で領収書を発行することができます。

以下の手順でユーザーは領収書を表示することができます。

アカウントメニュー > アカウント設定 > 購入履歴 を開きます。

「領収書」のリンクをクリックします。

領収書が表示されます。必要に応じてプリントアウトして利用できます。

※宛名はユーザー自身で任意の名称を設定することが可能です。

# 7. お問い合わせ先

- オリジナルコンテンツサイトのご利用方法等についての、お問い合わせは下記へお願いいたします。

(公社) 日本フィットネス協会 (JAFA) 事務局

- メール：[soumu@jafa-net.or.jp](mailto:soumu@jafa-net.or.jp)

※お問い合わせ内容によっては、ご返答までお時間を頂く場合がございます。

- TEL：03-6240-9861

受付時間：9:30～12:00および13:00～16:00（土日祝・年末年始を除く）